




ORLEANS




EAD X4630


10 030 / 10 530 / 10 030 S / 10 530 S (X4696-XR8690), Modernisation légère Pays de la Loire, Nantes, Ep.IV




10 039 / 10 539 / 10 039 S / 10 539 S (X4687-XR8684), rouge crème, décoration 1973, Lyon-Vaise, Ep.IV



10 063 / 10 563 / 10 063 S / 10 563 S (X4696-XR8693), rouge crème, décoration 1976, Longueau, Ep.V









10 064 / 10 564 / 10 064 S / 10 564 S (X4691-XR8688), rouge crème, décoration 1976, Ep.V-VI Lyon-Vaise

*Nouvelle référence*


11 031 / 11 531 / 11 031 S / 11 531 S (X4574-XR8412), vert, TER PICARDIE, Longueau, Ep.V

*Nouvelle référence*

11 032 / 11 532 / 11 032 S / 11 532 S (X4638-XR8650), bleu, TER SNCF, Nevers, Ep.V



BB9400



10 210 / 10 710 / 10 210 S / 10 710 S

BB9404, Livrée d'origine, toiture basse,

boîtes Athermos

Dépôt: AVIGNON Ep.IIIc


10 239 / 10 739 / 10 239 S / 10 739 S

BB9441, Livrée d'origine, toiture haute,


boîtes Athermos.

Dépôt: VILLENEUVE Ep.IIID

Nouvelle référence



BB22200




11 104 / 11 604 / 11 104 S / 11 604 S

BB22399 logo nouvelle, TVM

blason: Mormant

Dépôt: Villeneuve Ep.VI

Nouvelle référence



11 105 / 11 605 / 11 105 S / 11 605 S


BB22356 gris béton/orange,

plaques, grande cabine, 200Km/h, Blason: LORIENT

Dépôt: RENNES Ep.IV


BB22200

11 107 / 11 607 / 11 107 S / 11 607 S
BB22344 gris béton/orange, plaques
sigle Nouvelle
Dépot: Marseille Ep.IV-V




BB7200

11 208 / 11 708 / 11 208 S / 11 708 S
BB 107258 Corail +, logo carmillon
Dépot: Toulouse Ep.VI




11 202 / 11 702 / 11 202 S / 11 702 S
BB 407219 FRET, logo casquette
Dépot: Bordeaux Ep.V-VI



BB15000

10 479 / 10 979 / 10 479 S / 10 979 S
BB15019, livrée Corail+, petite cabine,
logo casquette, 160 Km/h.
Blason: MONTIGNY LES-METZ
Dépot: Strasbourg Ep.IV-V



Grand Confort Set CAPITOLE Modèles équipés d'éclairage intérieur



11 003 / 11 503 / 11 003 S / 11 503 S CC6513 + A4Dtux + A8tu, livrée origine, gris métallisé, Sud Ouest, 200 Km/h, Ep.IV



Set 40 082 DC A3rtux + A8tu + A8u, livrée origine, gris métallisé, Sud Ouest, 200 Km/h, Ep.IV

Set 40 082 AC A3rtux + A8tu + A8u, livrée origine, gris métallisé, Sud Ouest, 200 Km/h, Ep.IV




Set 40 083 DC A8tu + A8u + Vru, livrée origine, gris métallisé, Sud Ouest, 200 Km/h, Ep.IV

Set 40 083 AC A8tu + A8u + Vru, livrée origine, gris métallisé, Sud Ouest, 200 Km/h, Ep.IV

Grand Confort Set ETENDARD Modèles équipés d'éclairage intérieur




11 004 / 11 504 / 11 004 S / 11 504 S BB7233 + A4Dtux + A8tu, livrée origine, gris béton, Sud Ouest, 200 Km/h, Ep.IV






Set 40 084 DC A3rtux + A8tu + A8u, livrée origine, gris béton, Sud Ouest, 200 Km/h, Ep.IV

Set 40 084 AC A3rtux + A8tu + A8u, livrée origine, gris béton, Sud Ouest, 200 Km/h, Ep.IV

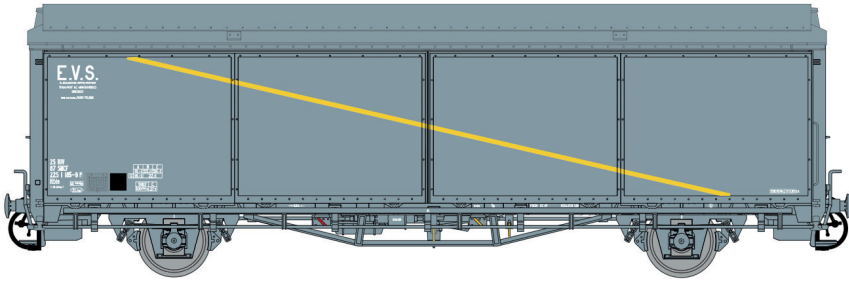


Set 40 085 DC A8tu + A8u + Vru, livrée origine, gris béton, Sud Ouest, 200 Km/h, Ep.IV

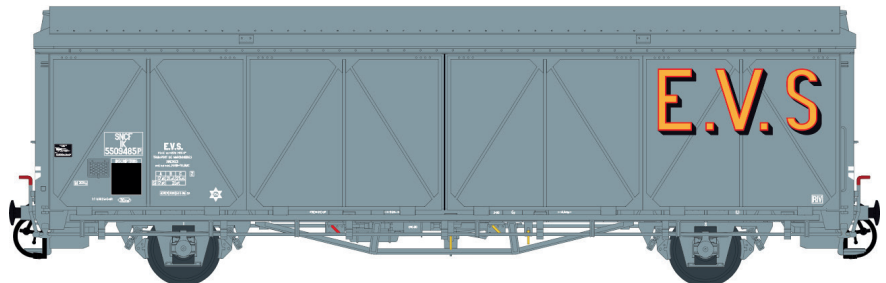
Set 40 085 AC A8tu + A8u + Vru, livrée origine, gris béton, Sud Ouest, 200 Km/h, Ep.IV



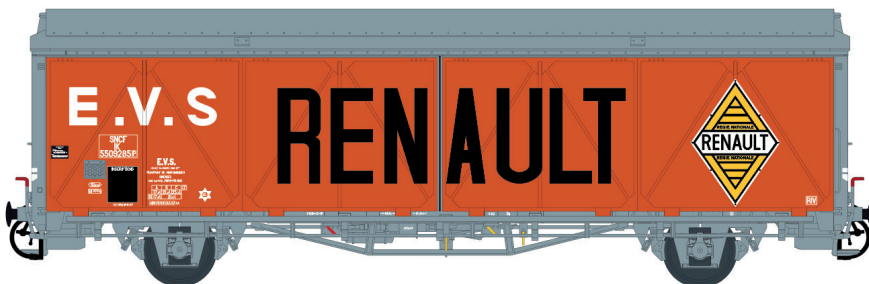
EVS




30 681 Hs, gris, toit haut, bande jaune, faces planes, bouts gauffrés, Ep.IV
Nouvelle référence



30 682 IK, gris, toit haut, parois renforcées, Ep.III
Nouvelle référence

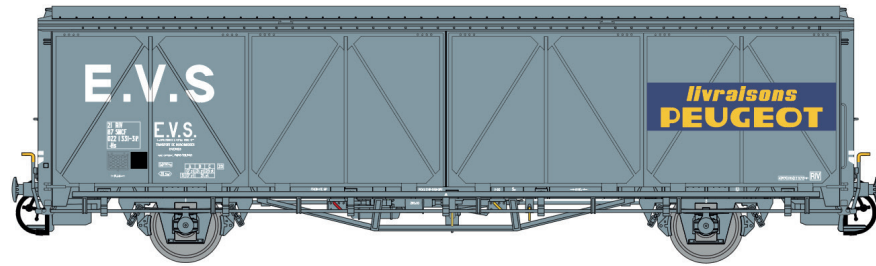


30 683 IK, gris/orange RENAULT, parois renforcées, toit haut, Ep.III
Nouvelle référence

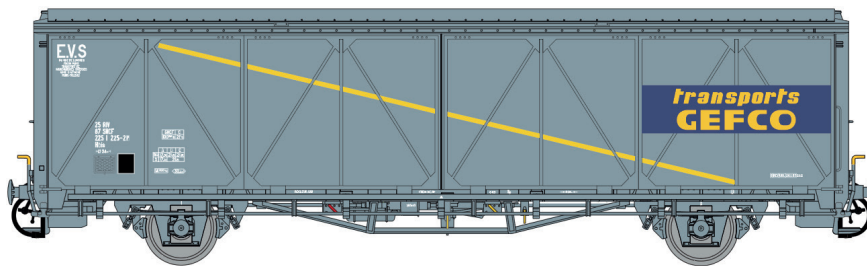


30 684 His jaune , bande jaune, toit haut, châssis jaune, METEOR, Ep.IV
Nouvelle référence

EVS



30 685 Hs gris, parois renforcées, livraisons PEUGEOT, Ep.IV
Nouvelle référence



30 686 Hbis gris, bande jaune, parois renforcées, transport GEFCO, Ep.IV-V
Nouvelle référence



30 687 IK, gris/noir, service rapide VALLIER VICHER Frères, toit haut, parois renforcées, Ep.III
Nouvelle référence

SNCF EPOQUE 3D vert, chauffage autonome, marquage 1956

- Voitures USI courtes, bogies Y16, soufflets

MW 40020 Bmyfi U60



Set MW 40021 2 x Bmyfi U60



- Voitures USI longues, bogies Y16

MW 40028 Bmyfi U61



Set MW 40029 2 x Bmyfi U61



- Voitures USI longues, bogies Y24

MW 40030 A4t4t U62



SNCF EPOQUE 4A vert, chauffage autonome, logo encadré jaune

- Voitures USI courtes, bogies Y16, soufflets

MW 40016 B10t U60



Set MW 40022 2 x B10t U60



SNCF EPOQUE 4A vert, chauffage autonome, logo encadré jaune

- Voitures USI longues, bogies Y16

MW 40031 B10t U61



Set MW 40032 2 x B10t U61



- Voitures USI longues, bogies Y24

MW 40033 At4 U62



MW 40037 B10t U63



SNCF EPOQUE 4B vert / gris, chauffage autonome, logo encadré blanc

- Voitures USI longues, bogies Y16

MW 40034 B10t U61



Set MW 40035 2 x B10t U61



- Voitures USI longues, bogies Y24

MW 40036 At4 U62



MW 40038 B10t U63



SNCF EPOQUE 3B vert 306 , chassis et toit noir

MW 101 Dqd2m



Set MW 102 2 x Dqd2m



SNCF EPOQUE 3c-D

vert 306, chassis et toit noir

MW 103 Dqd2m



Set MW 104 2 x Dqd2m




vert 301, chassis gris

MW 105 Dd2



Set MW 106 2 x Dqd2m




SNCF EPOQUE 4A vert 301 chassis gris, logo encadré jaune

MW 107 Dd2



Set MW 108 2 x Dd2



Les modèles unitaires comportent des feux de fin de convoi.
Les set comportent un fourgon avec feux, le deuxième sans.

Le Mistral trains n°1 & 2 Sud-Est

SNCF EPOQUE 3B

Set MW 1002 Rame Paris-Nice 2 B9 OCEM RA + A8 OCEM RA + WR + WSP + Dqd2m



*Modèles équipés
d'un éclairage intérieur*

*Boîte avec décoration
spéciale
« Le Mistral en gare
de Toulon »*



Set MW 1002/1 Rame Paris-Marseille A8 OCEM RA + 2 B9 OCEM RA



Pantographes



89 206

Set 4 AM 18 pantographes,
2x 3000 V DC,
2x 25000 V AC
(CC 40100)



89 214

Set 2 AM 18 pantographes,
2x 1500 V DC (BB
7200 / CC6500),
(gris ardoise 807)



89 207

AM 18 pantographe, 1x
25000 V AC (BB 15000)



89 215

Set 2 AM 18 pantographes,
1x 25000V AV + 1x
1500 V DC (BB 22200),
(gris ardoise 807)



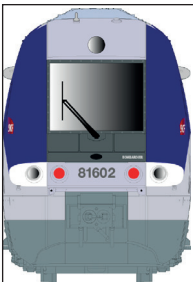
89 208

Set 2 AM 11 pantographe
2x 25000 V AC (BB16500)



89 216

Set 2 AM 18 pantographes,
2x 1500 V DC
(CC6500 / BB 7200),
(gris orange 844)



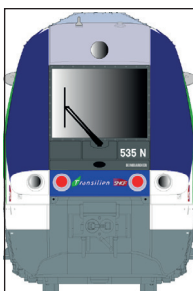
89 209

pantographe AX
gris foncé, 1x palette 1500
Volts DC, BGC Bi-mode
SNCF



89 219

Set 2 pantographe AL,
1x 25000V AV + 1x 1500 V DC
BB 22200 + BB26000 SNCF, (gris
ardoise 807)



89 210

pantographe AX
1x palette 25000 Volts AC,
1x palette 1500 Volts DC,
ZGC/BGC Bibi SNCF



89 220

Set 2 AM 18 pantographes,
1x 25000V AV + 1x 1500 V
DC BB 22200 - BB25100 -
BB25200 - BB25500 SNCF
(gris orange 844)

Décodeurs

Lokpilot

89 233	ESU LokPilot V5.0 multiprotocole, 21 broches, (CC6500 - BB9400)
89 234	ESU LokPilot V5.0 multiprotocole, 21 broches, (BB15000)
89 235	ESU LokPilot V5.0 multiprotocole, 21 broches, (Picaso X3800)
89 238	ESU LokPilot V5.0 multiprotocole, 21 broches, (BB7200/22200)
89 244	ESU LokPilot V5.0 multiprotocole, 21 broches, programmation automoteur
89 246	ESU LokPilot V5.0 multiprotocole, 21 broches, (EAD)
89 248	ESU LokPilot V5.0 multiprotocole, 21 broches, (CC40100)

Loksound

89 253	ESU LokSound V5.0 multiprotocole, 21 broches, (SNCF BB 16500)
89 255	ESU LokSound V5.0 multiprotocole, 21 broches, (AGC Diesel)
89 256	ESU LokSound V5.0 multiprotocole, 21 broches, (AGC électrique)
89 257	ESU LokSound V5.0 multiprotocole, 21 broches, (AGC bimode)
89 258	ESU LokSound V5.0 multiprotocole, 21 broches, (BB15000)
89 272	ESU LokSound V5.0 multiprotocole, 21 broches, (CC40100)
89 273	ESU LokSound V5.0 multiprotocole, 21 broches, (CC6500)
89 279	ESU LokSound V5.0 multiprotocole, 21 broches, (EAD Poyaud)
89 281	ESU LokSound V5.0 multiprotocole, 21 broches, (BB7200/22200)
89 284	ESU LokSound V5.0 multiprotocole, 21 broches, (SNCF X3800 Picasso)
89 285	ESU LokSound V5.0 multiprotocole, 21 broches, (SNCF BB9400/9600)

L.S. Models
Exclusive

L.S. MODELS SPRL - BELGIQUE
RUE BOSFAGNE 31
B-4950 SOURBRODT

TEL + 32 (0)80 / 86 46 78

FAX + 32 (0)80 / 86 46 77

Models
World *Models*
Design

MODELS & DESIGN SA - LUXEMBOURG
MODELS WORLD SA - LUXEMBOURG
24, WÄMPERWEEG
L-9980 WILWERDANGE

TEL + 352 / 691380 462

E-MAIL : INFO@LSMODELS.COM
SITE : [HTTP://WWW.LSMODELS.COM](http://WWW.LSMODELS.COM)